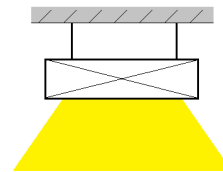
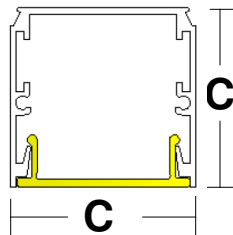
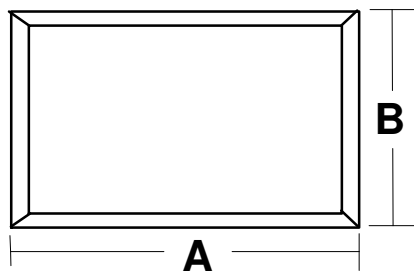


## altair – Pendelleuchte



Monos LED Pendelleuchte **altair**, CRI80, L80 bei 50.000h - 25°C, Lichtfarbtoleranz MacAdam 3, Profil aus Aluminium, pulverbeschichtet in Standard RAL9006-silbergrau (andere RAL Farben auf Anfrage), Leuchtenform ausgebildet als 4-Eck, Ecken auf Gehrung geschnitten, Lichtverteilung direkt strahlend, Lichtaustritt abgedeckt durch opal/satine Abdeckung, IP20, inklusive 4 Seilpendel L: 1500mm und transparenter Zuleitung zusammengeführt im Deckenbaldachin D:350mm, Treiber im Deckenbaldachin.



Artikelnummer	Treiber	W	LM	CCT	CRI>	PF	Optik	UGR	A	B	C	Farbe	IP
005.0001.2048	EVG	44	4071	3000	80	0,9	Opal	<23	630	630	32	Silbergrau	20
005.0001.2050	EVG	44	4274	4000	80	0,9	Opal	<23	630	630	32	Silbergrau	20
005.0001.2052	DALI	44	4071	3000	80	0,9	Opal	<23	630	630	32	Silbergrau	20
005.0001.2054	DALI	44	4274	4000	80	0,9	Opal	<23	630	630	32	Silbergrau	20
005.0001.1214	EVG	123	11536	3000	80	0,9	Opal	<23	1730	1730	32	Silbergrau	20
005.0001.1695	EVG	123	12112	4000	80	0,9	Opal	<23	1730	1730	32	Silbergrau	20
005.0001.1216	DALI	123	11536	3000	80	0,9	Opal	<23	1730	1730	32	Silbergrau	20
005.0001.1697	DALI	123	12112	4000	80	0,9	Opal	<23	1730	1730	32	Silbergrau	20

Artikelnummer	Treiber	W	LM	CCT	CRI>	PF	Optik	UGR	A	B	C	Farbe	IP
005.0001.2049	EVG	58	5428	3000	80	0,9	Opal	<23	1030	630	32	Silbergrau	20
005.0001.2051	EVG	58	5699	4000	80	0,9	Opal	<23	1030	630	32	Silbergrau	20
005.0001.2053	DALI	58	5428	3000	80	0,9	Opal	<23	1030	630	32	Silbergrau	20
005.0001.2055	DALI	58	5699	4000	80	0,9	Opal	<23	1030	630	32	Silbergrau	20
005.0001.1213	EVG	98	9161	3000	80	0,9	Opal	<23	1730	1030	32	Silbergrau	20
005.0001.1694	EVG	98	9619	4000	80	0,9	Opal	<23	1730	1030	32	Silbergrau	20
005.0001.1215	DALI	98	9161	3000	80	0,9	Opal	<23	1730	1030	32	Silbergrau	20
005.0001.1696	DALI	98	9619	4000	80	0,9	Opal	<23	1730	1030	32	Silbergrau	20



IP20

RoHS



23.025D