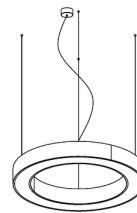
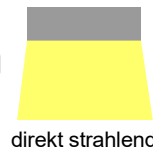
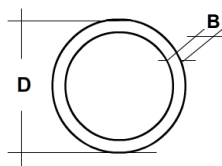


## ring - direkt strahlend - CRI>90



monos **ring**, ringförmige LED-Anbauleuchte, Lichtverteilung direkt-strahlend, CRI >90, Lichtfarbtoleranz MacAdam 3 (3 SDCM), Lebensdauer 50.000h, L80/B10. Gehäuse aus Aluminium aus einem Stück in Standardfarbe Silbergrau (andere Farben auf Anfrage), H: 83mm, Ringbreite (Lichtaustritt) ca. B: 60mm, ringförmige geteilte Abdeckung. Optional: Pendelmontage mit Pendelsatz L:1500mm möglich. Pendelsatz separat bestellen.



**Artikelnummer**

7005.07.51

**Pendelsatz:**

D: 600 - 1200mm = 3 Seile

D: 1500mm = 4 Seile

D: 2000mm = 6 Seile

Artikelnummer	Treiber	W	LM	CCT	CRI>	Optik	D	B	C	Schutzart
005.0001.0450	Standard	35	2563	3000	90	opal	600	60	83	IP20
005.0001.0451	Standard	48	3524	3000	90	opal	800	60	83	IP20
005.0001.0452	Standard	62	4484	3000	90	opal	1000	60	83	IP20
005.0001.0453	Standard	75	5445	3000	90	opal	1200	60	83	IP20
005.0001.0454	Standard	97	7047	3000	90	opal	1500	60	83	IP20
005.0001.0455	Standard	132	9610	3000	90	opal	2000	60	83	IP20
005.0001.0456	Standard	35	2691	4000	90	opal	600	60	83	IP20
005.0001.0457	Standard	48	3700	4000	90	opal	800	60	83	IP20
005.0001.0458	Standard	62	4709	4000	90	opal	1000	60	83	IP20
005.0001.0459	Standard	75	5718	4000	90	opal	1200	60	83	IP20
005.0001.0460	Standard	97	7399	4000	90	opal	1500	60	83	IP20
005.0001.0461	Standard	132	10090	4000	90	opal	2000	60	83	IP20
005.0001.0462	DALI	35	2563	3000	90	opal	600	60	83	IP20
005.0001.0463	DALI	48	3524	3000	90	opal	800	60	83	IP20
005.0001.0464	DALI	62	4484	3000	90	opal	1000	60	83	IP20
005.0001.0465	DALI	75	5445	3000	90	opal	1200	60	83	IP20
005.0001.0466	DALI	97	7047	3000	90	opal	1500	60	83	IP20
005.0001.0467	DALI	132	9610	3000	90	opal	2000	60	83	IP20
005.0001.0468	DALI	35	2691	4000	90	opal	600	60	83	IP20
005.0001.0469	DALI	48	3700	4000	90	opal	800	60	83	IP20
005.0001.0470	DALI	62	4709	4000	90	opal	1000	60	83	IP20
005.0001.0471	DALI	75	5718	4000	90	opal	1200	60	83	IP20
005.0001.0472	DALI	97	7399	4000	90	opal	1500	60	83	IP20
005.0001.0473	DALI	132	10090	4000	90	opal	2000	60	83	IP20

5 Jahre  
MONOS  
Garantie

★ Made  
in  
★ Europe ★

L80/B10  
50.000h

MacAdam  
3

IP40 RoHS

## ring Anbau/ Pendelleuchte




direkt strahlend

Artikelnummer	W	D
7305.002.01.*	35W	600mm
7305.002.02.*	48W	800mm
7505.002.03.*	62W	1000mm
7505.002.04.*	75W	1200mm
7305.002.05.*	97W	1500mm
7305.002.06.*	132W	2000mm

monos ring - ringförmige LED-Anbauleuchte, Lichtverteilung direkt strahlend, EVG, Ra>80, Lichtfarbtoleranz MacAdam 3 (3 SDCM), Lebensdauer 50.000h, L80/B10. Gehäuse aus Aluminium in Standardfarbe silbergrau (andere Farben auf Anfrage), Aluminiumprofil aus einem Stück H: 83mm, Ringbreite (Lichtaustritt) ca. B: 60mm, opale ebenfalls ringförmige geteilte Abdeckung. Optional: Pendelmontage mit Pendelsatz L: 1500mm möglich. Pendelsatz separat bestellen.




**Sondergrößen zwischen D:400mm – D:5000mm möglich!**



Fotomontage

### Zubehör:

Artikelnummer	D	Bezeichnung
7005.06.01	600mm	Abdeckung zur Auflage
7005.06.02	800mm	auf der Rückseite der
7005.06.03	1000mm	Leuchte. Zur Abdeckung
7005.06.04	1200mm	von rückseitig an der
7005.06.05	1500mm	Leuchte angebrachten
7005.06.06	2000mm	Schrauben, Nieten etc.



Abdeckung



Leuchte ohne Abdeckung



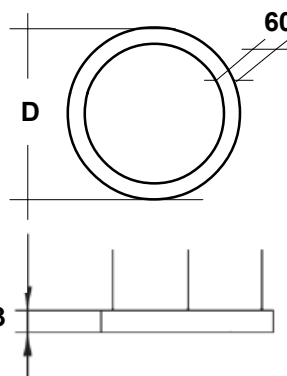
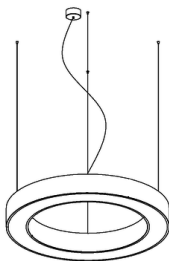
Leuchte mit Abdeckung

### Artikelnummer Bezeichnung

7005.07.51

#### Pendelsatz:

D: 600 - 1200mm	= 3 Seile
D: 1500mm	= 4 Seile
D: 2000mm	= 6 Seile



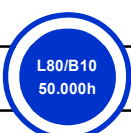
### Artikelnummer

7305.002.01.1

#### Vorschaltgerät

3	EVG
5	Dali

Lichtfarbe	35W	48W	62W	75W	97W	132W
* 1=	3000K	2912lm	4004lm	5096lm	6188lm	8008lm
* 2=	4000K	3086lm	4244lm	5401lm	6559lm	8488lm
						11575lm



IP20 RoHS



01.003