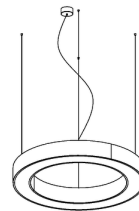
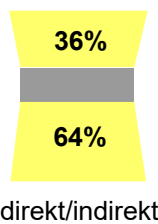
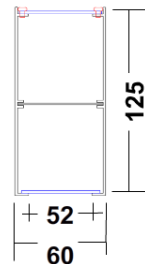
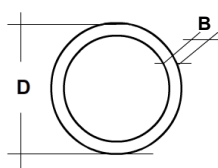


ring - direkt/ indirekt strahlend - CRI>90



monos **ring**, ringförmige LED-Anbauleuchte, Lichtverteilung direkt/ indirekt-strahlend, CRI >90, Lichtfarbtoleranz MacAdam 3 (3 SDCM), Lebensdauer 50.000h, L80/B10. Gehäuse aus Aluminium aus einem Stück in Standardfarbe Silbergrau (andere Farben auf Anfrage), H: 125mm, Ringbreite (Lichtaustritt) ca. B: 60mm, ringförmige geteilte Abdeckung. Optional: Pendelmontage mit Pendelsatz L:1500mm möglich. Pendelsatz separat bestellen.



Artikelnummer

7005.07.51

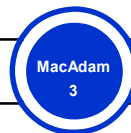
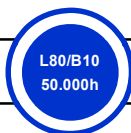
Pendelsatz:

D: 600 - 1200mm = 3 Seile

D: 1500mm = 4 Seile

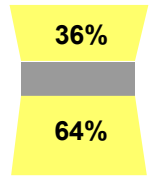
D: 2000mm = 6 Seile

Artikelnummer	Treiber	W	LM	CCT	CRI>	Optik	D	B	C	Schutzart
005.0001.0474	Standard	62	3953	3000	90	opal	600	60	125	IP20
005.0001.0475	Standard	89	5610	3000	90	opal	800	60	125	IP20
005.0001.0476	Standard	113	7093	3000	90	opal	1000	60	125	IP20
005.0001.0477	Standard	137	8576	3000	90	opal	1200	60	125	IP20
005.0001.0478	Standard	174	11161	3000	90	opal	1500	60	125	IP20
005.0001.0479	Standard	237	14912	3000	90	opal	2000	60	125	IP20
005.0001.0480	Standard	62	4151	4000	90	opal	600	60	125	IP20
005.0001.0481	Standard	89	5891	4000	90	opal	800	60	125	IP20
005.0001.0482	Standard	113	7447	4000	90	opal	1000	60	125	IP20
005.0001.0483	Standard	137	9004	4000	90	opal	1200	60	125	IP20
005.0001.0484	Standard	174	11719	4000	90	opal	1500	60	125	IP20
005.0001.0485	Standard	237	15658	4000	90	opal	2000	60	125	IP20
005.0001.0486	DALI	62	3953	3000	90	opal	600	60	125	IP20
005.0001.0487	DALI	89	5610	3000	90	opal	800	60	125	IP20
005.0001.0488	DALI	113	7093	3000	90	opal	1000	60	125	IP20
005.0001.0489	DALI	137	8576	3000	90	opal	1200	60	125	IP20
005.0001.0490	DALI	174	11161	3000	90	opal	1500	60	125	IP20
005.0001.0491	DALI	237	14912	3000	90	opal	2000	60	125	IP20
005.0001.0492	DALI	62	4151	4000	90	opal	600	60	125	IP20
005.0001.0493	DALI	89	5891	4000	90	opal	800	60	125	IP20
005.0001.0494	DALI	113	7447	4000	90	opal	1000	60	125	IP20
005.0001.0495	DALI	137	9004	4000	90	opal	1200	60	125	IP20
005.0001.0496	DALI	174	11719	4000	90	opal	1500	60	125	IP20
005.0001.0497	DALI	237	15658	4000	90	opal	2000	60	125	IP20



IP40 RoHS CE F

ring Pendelleuchte direkt/ indirekt



direkt/indirekt

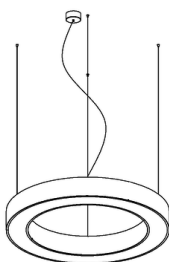
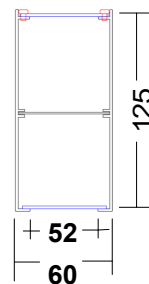
Artikelnummer	W	D
4305.002.01.*	62W	600mm
4305.002.02.*	89W	800mm
4305.002.03.*	113W	1000mm
4305.002.04.*	137W	1200mm
4305.002.05.*	174W	1500mm
4305.002.06.*	237W	2000mm

**Sondergrößen zwischen
D:400mm – D:5000mm
möglich!**

Monos ring d/i ringförmige LED-Pendelleuchte, Lichtverteilung direkt /indirekt strahlend, EVG, Ra>80, Lichtfarbtoleranz MacAdam 3 (3 SDCM), Lebensdauer 50.000h, L80/B10. Gehäuse aus Aluminium aus einem Stück in Standardfarbe silbergrau (andere Farben auf Anfrage), H: 125mm, Ringbreite (Lichtaustritt) ca. B: 60mm, direkt opale ebenfalls ringförmige geteilte Abdeckung. Inklusive Pendelsatz L:2000mm mit transparenter Zuleitung und Deckenbaldachin.

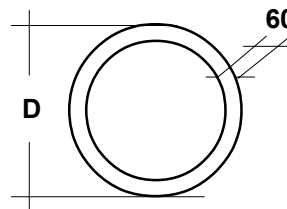


Fotomontage



Pendelsatz:

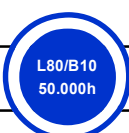
D: 600 - 1200mm	= 3 Seile
D: 1500mm	= 4 Seile
D: 2000mm	= 6 Seile



Artikelnummer
4305.002.01.1

Vorschaltgerät
3 EVG
5 Dali

Lichtfarbe	62W	89W	113W	137W	174W	237W
* 1 = 3000K	4492lm	6375lm	8060lm	9745lm	12683lm	16946lm
* 2 = 4000K	4750lm	6740lm	8521lm	10303lm	13168lm	17919lm



IP20

RoHS



01.001