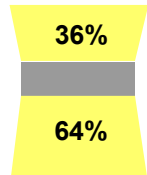


## ring XXL Pendelleuchte direkt/ indirekt

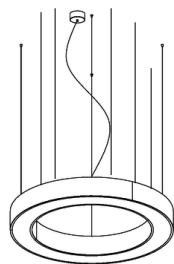
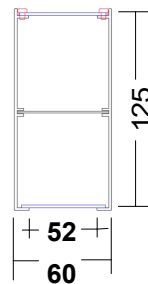



direkt/indirekt

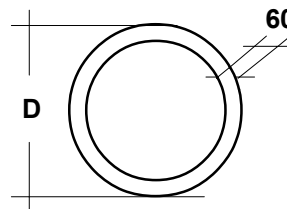
| Artikelnummer | W    | D      |
|---------------|------|--------|
| 4305.002.07.* | 308W | 2500mm |
| 4305.002.08.* | 368W | 3000mm |
| 4305.002.09.* | 491W | 4000mm |
| 4305.002.10.* | 614W | 5000mm |

**Sondergrößen zwischen  
D:400mm – D:5000mm  
möglich!**

Monos **ring XXL** - ringförmige LED-Pendelleuchte, Lichtverteilung direkt/indirektstrahlend, EVG, Ra>80, Lichtfarbtoleranz MacAdam 3 (3 SDCM), Lebensdauer 50.000h, L80/B10. Gehäuse aus Aluminium in Standardfarbe silbergrau (andere Farben auf Anfrage), mehrteiliges Aluminiumprofil H: 125mm, Ringbreite (Lichtaustritt) ca. B: 60mm, opale ebenfalls ringförmige geteilte Abdeckung. Inklusive Pendelsatz L:2000mm mit transparenter Zuleitung und Deckenbaldachin.



**Pendelsatz:**  
D: 2500mm = 9 Seile  
D: 3000mm = 16 Seile  
D: 4000mm = 16 Seile  
D: 5000mm = 16 Seile



**Artikelnummer**  
7305.002.07.1

**Vorschaltgerät**  
3 EVG  
5 Dali

2500 mm = 3-teiliges Gehäuse  
3000 mm - 5000 mm = 4-teiliges Gehäuse

|      | Lichtfarbe | 308W    | 368W    | 491W    | 614W   |
|------|------------|---------|---------|---------|--------|
| * 1= | 3000K      | 22042lm | 26451lm | 35267lm | 44085m |
| * 2= | 4000K      | 23308lm | 27969lm | 37292lm | 46616m |



**IP20 RoHS**



**01.002**