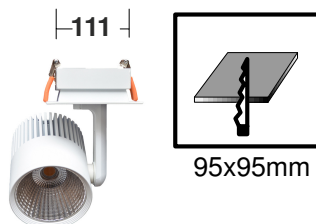


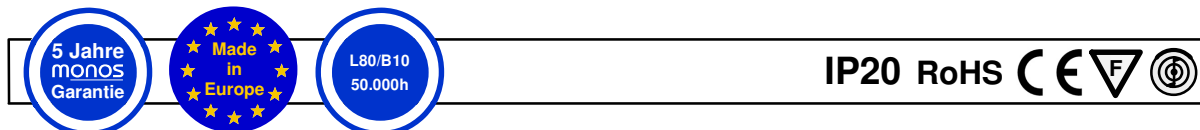
Aurora line r - Deckeneinbaustrahler CRI>90



Monos LED Strahler **aurora line r**, Treiber im Leuchtenkopf, CRI>90 (below BBL), Lichtfarbtoleranz MacAdam 3, L80/B10 bei 50.000h, zum Einbau in geschnittene Deckenöffnung, Außenmaß Einbau-rahmen 111mm x 111mm, Deckenausschnitt 95mm x 95mm, Gehäuse aus Aluminium Druckguss pulverbeschichtet in Farbe Weiss, facettierter Hochleistungs-Reflektor aus 99,8% Reinstaluminium, hocheffizientes Sicherheitsglas, Lichtdurchlässigkeit 97%.

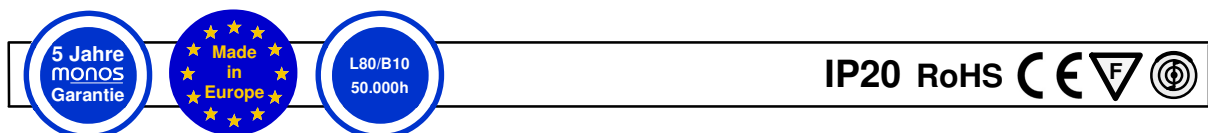


Artikelnummer	Treiber	W	LM	CCT	CRI>	Optik >°	Farbe	PF
075.0001.0990	Standard	13	1650	3000	90	15	Weiss	0,96
075.0001.0991	Standard	13	1650	3000	90	24	Weiss	0,96
075.0001.0992	Standard	13	1650	3000	90	36	Weiss	0,96
075.0001.0993	Standard	13	1650	3000	90	50	Weiss	0,96
075.0001.0994	Standard	13	1650	3000	90	15	Silbergrau	0,96
075.0001.0995	Standard	13	1650	3000	90	24	Silbergrau	0,96
075.0001.0996	Standard	13	1650	3000	90	36	Silbergrau	0,96
075.0001.0997	Standard	13	1650	3000	90	50	Silbergrau	0,96
075.0001.0998	Standard	13	1650	3000	90	50	Schwarz	0,96
075.0001.0999	Standard	13	1650	3000	90	36	Schwarz	0,96
075.0001.1000	Standard	13	1650	3000	90	50	Schwarz	0,96
075.0001.1001	Standard	13	1650	3000	90	50	Schwarz	0,96
075.0001.1002	Standard	13	1730	4000	90	15	Weiss	0,96
075.0001.1003	Standard	13	1730	4000	90	24	Weiss	0,96
075.0001.1004	Standard	13	1730	4000	90	36	Weiss	0,96
075.0001.1005	Standard	13	1730	4000	90	50	Weiss	0,96
075.0001.1006	Standard	13	1730	4000	90	15	Silbergrau	0,96
075.0001.1007	Standard	13	1730	4000	90	24	Silbergrau	0,96
075.0001.1008	Standard	13	1730	4000	90	36	Silbergrau	0,96
075.0001.1009	Standard	13	1730	4000	90	50	Silbergrau	0,96
075.0001.1010	Standard	13	1730	4000	90	50	Schwarz	0,96
075.0001.1011	Standard	13	1730	4000	90	36	Schwarz	0,96
075.0001.1012	Standard	13	1730	4000	90	50	Schwarz	0,96
075.0001.1013	Standard	13	1730	4000	90	50	Schwarz	0,96



Aurora line r - Deckeneinbaustrahler CRI>90

Artikelnummer	Treiber	W	LM	CCT	CRI>	Optik >°	Farbe	PF
075.0001.1014	Standard	22	2300	3000	90	15	Weiss	0,96
075.0001.1015	Standard	22	2300	3000	90	24	Weiss	0,96
075.0001.1016	Standard	22	2300	3000	90	36	Weiss	0,96
075.0001.1017	Standard	22	2300	3000	90	50	Weiss	0,96
075.0001.1018	Standard	22	2300	3000	90	15	Silbergrau	0,96
075.0001.1019	Standard	22	2300	3000	90	24	Silbergrau	0,96
075.0001.1020	Standard	22	2300	3000	90	36	Silbergrau	0,96
075.0001.1021	Standard	22	2300	3000	90	50	Silbergrau	0,96
075.0001.1022	Standard	22	2300	3000	90	50	Schwarz	0,96
075.0001.1023	Standard	22	2300	3000	90	36	Schwarz	0,96
075.0001.1024	Standard	22	2300	3000	90	50	Schwarz	0,96
075.0001.1025	Standard	22	2300	3000	90	50	Schwarz	0,96
075.0001.1026	Standard	22	2415	4000	90	15	Weiss	0,96
075.0001.1027	Standard	22	2415	4000	90	24	Weiss	0,96
075.0001.1028	Standard	22	2415	4000	90	36	Weiss	0,96
075.0001.1029	Standard	22	2415	4000	90	50	Weiss	0,96
075.0001.1030	Standard	22	2415	4000	90	15	Silbergrau	0,96
075.0001.1031	Standard	22	2415	4000	90	24	Silbergrau	0,96
075.0001.1032	Standard	22	2415	4000	90	36	Silbergrau	0,96
075.0001.1033	Standard	22	2415	4000	90	50	Silbergrau	0,96
075.0001.1034	Standard	22	2415	4000	90	50	Schwarz	0,96
075.0001.1035	Standard	22	2415	4000	90	36	Schwarz	0,96
075.0001.1036	Standard	22	2415	4000	90	50	Schwarz	0,96
075.0001.1037	Standard	22	2415	4000	90	50	Schwarz	0,96



Aurora line r - Deckeneinbaustrahler CRI>90

Artikelnummer	Treiber	W	LM	CCT	CRI>	Optik >°	Farbe	PF
075.0001.1038	Standard	27	2800	3000	90	15	Weiss	0,96
075.0001.1039	Standard	27	2800	3000	90	24	Weiss	0,96
075.0001.1040	Standard	27	2800	3000	90	36	Weiss	0,96
075.0001.1041	Standard	27	2800	3000	90	50	Weiss	0,96
075.0001.1042	Standard	27	2800	3000	90	15	Silbergrau	0,96
075.0001.1043	Standard	27	2800	3000	90	24	Silbergrau	0,96
075.0001.1044	Standard	27	2800	3000	90	36	Silbergrau	0,96
075.0001.1045	Standard	27	2800	3000	90	50	Silbergrau	0,96
075.0001.1046	Standard	27	2800	3000	90	50	Schwarz	0,96
075.0001.1047	Standard	27	2800	3000	90	36	Schwarz	0,96
075.0001.1048	Standard	27	2800	3000	90	50	Schwarz	0,96
075.0001.1049	Standard	27	2800	3000	90	50	Schwarz	0,96
075.0001.1050	Standard	27	2900	4000	90	15	Weiss	0,96
075.0001.1051	Standard	27	2900	4000	90	24	Weiss	0,96
075.0001.1052	Standard	27	2900	4000	90	36	Weiss	0,96
075.0001.1053	Standard	27	2900	4000	90	50	Weiss	0,96
075.0001.1054	Standard	27	2900	4000	90	15	Silbergrau	0,96
075.0001.1055	Standard	27	2900	4000	90	24	Silbergrau	0,96
075.0001.1056	Standard	27	2900	4000	90	36	Silbergrau	0,96
075.0001.1057	Standard	27	2900	4000	90	50	Silbergrau	0,96
075.0001.1058	Standard	27	2900	4000	90	50	Schwarz	0,96
075.0001.1059	Standard	27	2900	4000	90	36	Schwarz	0,96
075.0001.1060	Standard	27	2900	4000	90	50	Schwarz	0,96
075.0001.1061	Standard	27	2900	4000	90	50	Schwarz	0,96

