
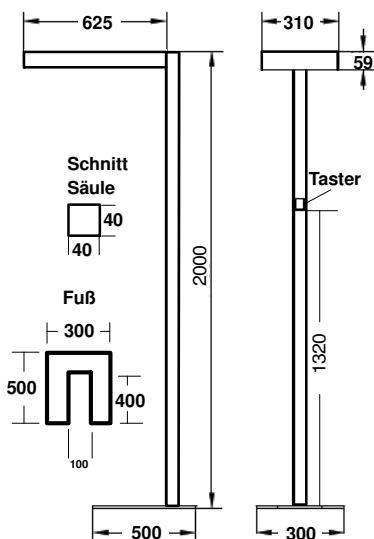


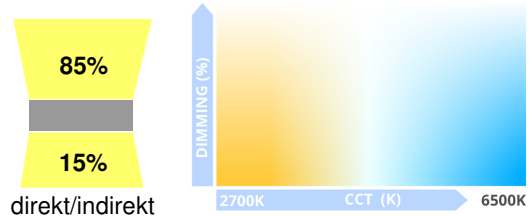
luna bio LED Stehleuchte - tunable white



Monos LED Stehleuchte **luna bio - TW**, Lichtverteilung **direkt/indirekt**, Systemeffizienz 127lm/W, Lichtströme und direkt/indirekt, Lichtanteile dimensioniert zur normgerechten Beleuchtung von Bildschirmarbeitsplätzen und deren Umgebung, Gesamtlichtstrom 14.000lm, **85% Indirektanteil** tunable white 2700K – 6500K, gesteuert und programmiert über APP, **15% Direktanteil** 4000K, gesteuert über Tasterdimmung sowie Tageslicht- und Präsenzsensoren, **wahlweise CRI>80 oder CRI>90**, L80/B10 bei 50.000h, UGR<19, Lichtfarbtoleranz MacAdam 3 bzw. 3 SDCM, Kopf in Farbe RAL 9006 strukturiert, Fuß ausgebildet als U-Form in Farbe schwarz, Zuleitung L:3000mm mit Winkelstecker, Maße: H: 2000mm, Kopf 625mm x 310mm x H:59mm, Fuß 500mm x 300mm, die Auslieferung erfolgt in 3 Teilen (Kopf, Säule, Fuß).

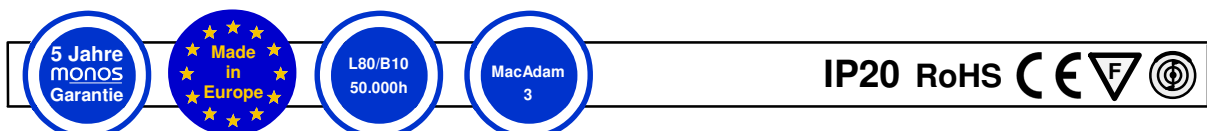


Steuerung und Programmierung tunable white über Osram DaliEco BT RTC control



15% direkt / 85% indirekt

Artikelnummer	Schaltung	W	LM	CCT	CRI>	Optik	Blendung
005.0001.1234	tunable white	110	14000	4000	80	Mikroprisma	UGR<19
005.0001.7373	tunable white	110	13020	4000	90	Mikroprisma	UGR<19

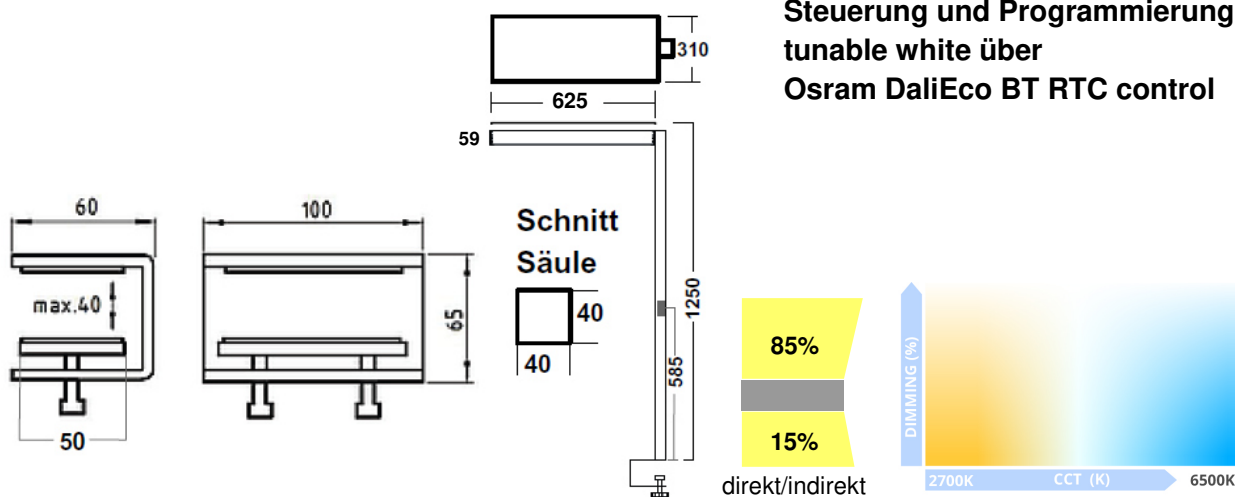


22.043DREV01

luna bio - TW LED Tischaufsatzleuchte- tunable white

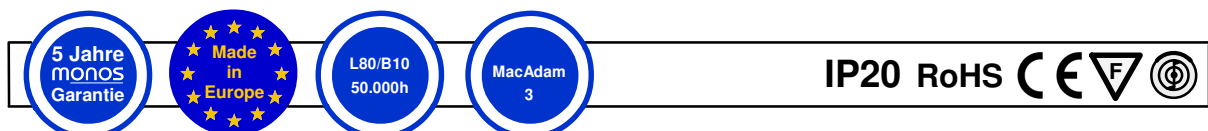


monos LED Tischaufsatzleuchte **luna bio - TW**, Lichtverteilung direkt/indirekt, Systemeffizienz 127lm/W, Lichtströme und direkt/indirekt, Lichtanteile dimensioniert zur normgerechten Beleuchtung von Bildschirmarbeitsplätzen und deren Umgebung, Gesamtlichtstrom 14.000lm, 85% Indirektanteil tunable white 2700K – 6500K, gesteuert und programmiert über APP, 15% Direktanteil 4000K, gesteuert über Tasterdimmung sowie Tageslicht- und Präsenzsensoren, **wahlweise CRI>80 oder CRI>90**, L80/B10 bei 50.000h, UGR<19, Lichtfarbtoleranz MacAdam 3 bzw. 3 SDCM, Kopf und Säule in Farbe RAL 9006 strukturiert, mit Tischklemme für Tischplatten bis 40mm Stärke, Zuleitung L: 3000mm mit Winkelstecker, Maße: H: 1250mm, Kopf 625mm x 310mm x H:59mm, die Auslieferung erfolgt in 2 Teilen (Kopf, Säule mit Tischklemme).



15% direkt / 85% indirekt

Artikelnummer	Schaltung	W	LM	CCT	CRI>	Optik	Blendung
005.0001.7379	tunable white	110	14000	4000	80	Mikroprisma	UGR<19
005.0001.7380	tunable white	110	13020	4000	90	Mikroprisma	UGR<19



22.043DREV01